

Générer votre liste des frais pour les soins médicaux et dentaires



ASSURANCE
COLLECTIVE

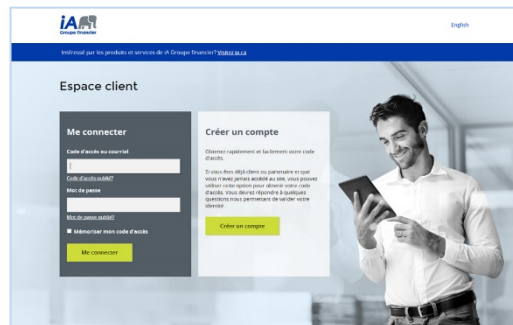
Espace client

Allez à ia.ca/moncompte pour accéder à votre régime d'assurance collective.

1

Saisissez votre code d'accès et votre mot de passe, et cliquez sur **Me connecter**.

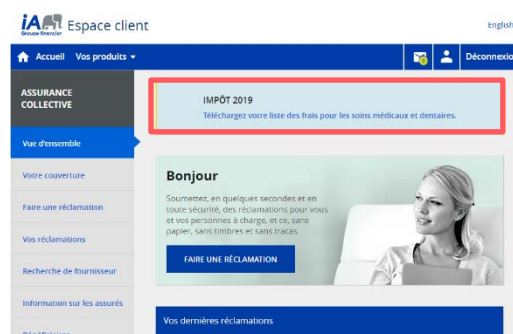
Si vous n'avez jamais accédé à l'Espace client, cliquez sur **Créer un compte** et suivez les étapes.



2

Dans **Vue d'ensemble** cliquez sur le bandeau **IMPÔT 2019**. La liste de toutes les réclamations soumises et payées aux fins de votre déclaration de revenus sera générée. Vous pourrez l'imprimer ou l'enregistrer. Vous devez déclarer le **Total des montants exclus**.

La liste est également disponible en tout temps dans la section **Formulaires et documents** accessible à partir du menu de gauche.



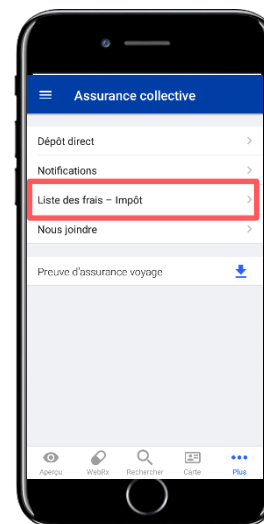
iA Mobile

1

La liste des frais se trouve dans la section **Plus** de la barre de menu de l'application iA Mobile.

Si vous n'avez pas encore téléchargé iA Mobile, visitez ia.ca/iamobile et suivez les instructions.

Service à la clientèle de iA Groupe financier
1 877 422-6487



ON S'INVESTIT, POUR VOUS.